




## Инструкция по настройке оборудования участников для работы с ВКС Imind (<http://cbr.imind.ru/>)

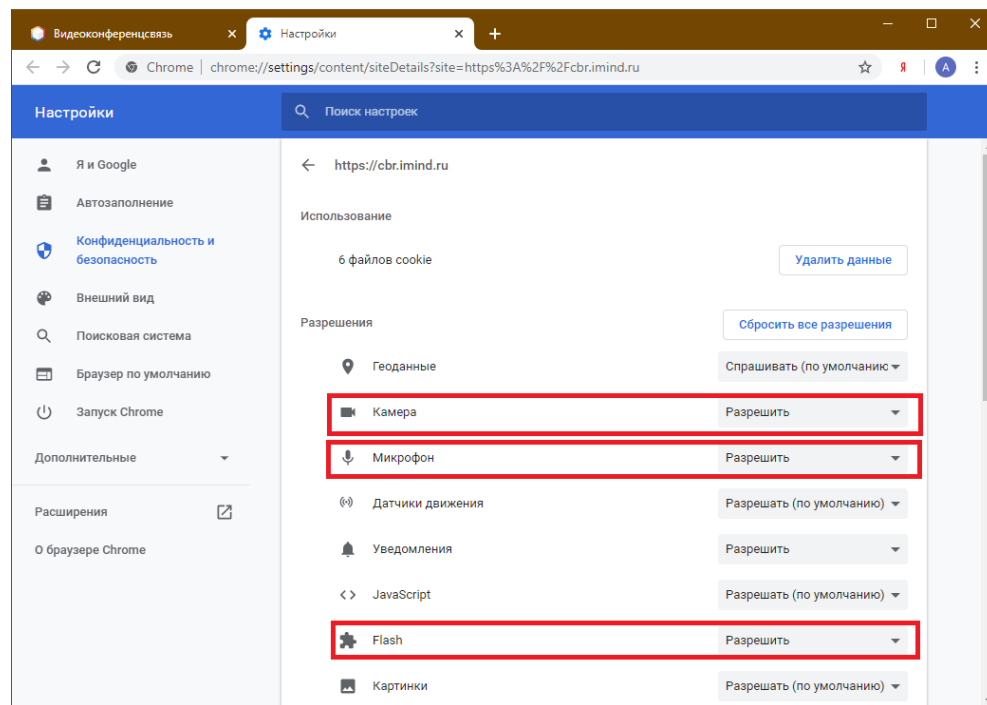
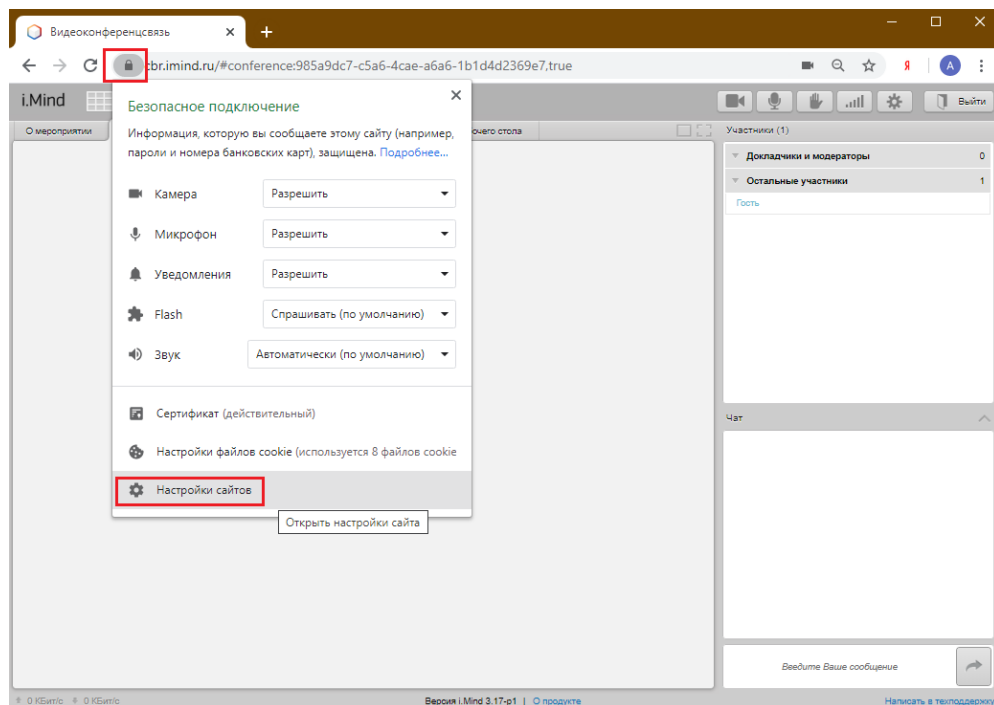
На компьютере/ноутбуке (на примере браузера Chrome)

Для «нормальной» работы ВКС Imind необходимо выполнение следующих технических условий:

- Установлена актуальная версия браузера Chrome. Можно установить по ссылке: <https://www.google.ru/chrome/>
- Установлена актуальная версия Flash Player. Можно проверить по ссылке: <https://helpx.adobe.com/ru/flash-player.html>
- Настроить разрешения браузера Chrome для работы с камерой и микрофоном

Как разрешить использование Flash, камеры и микрофона:

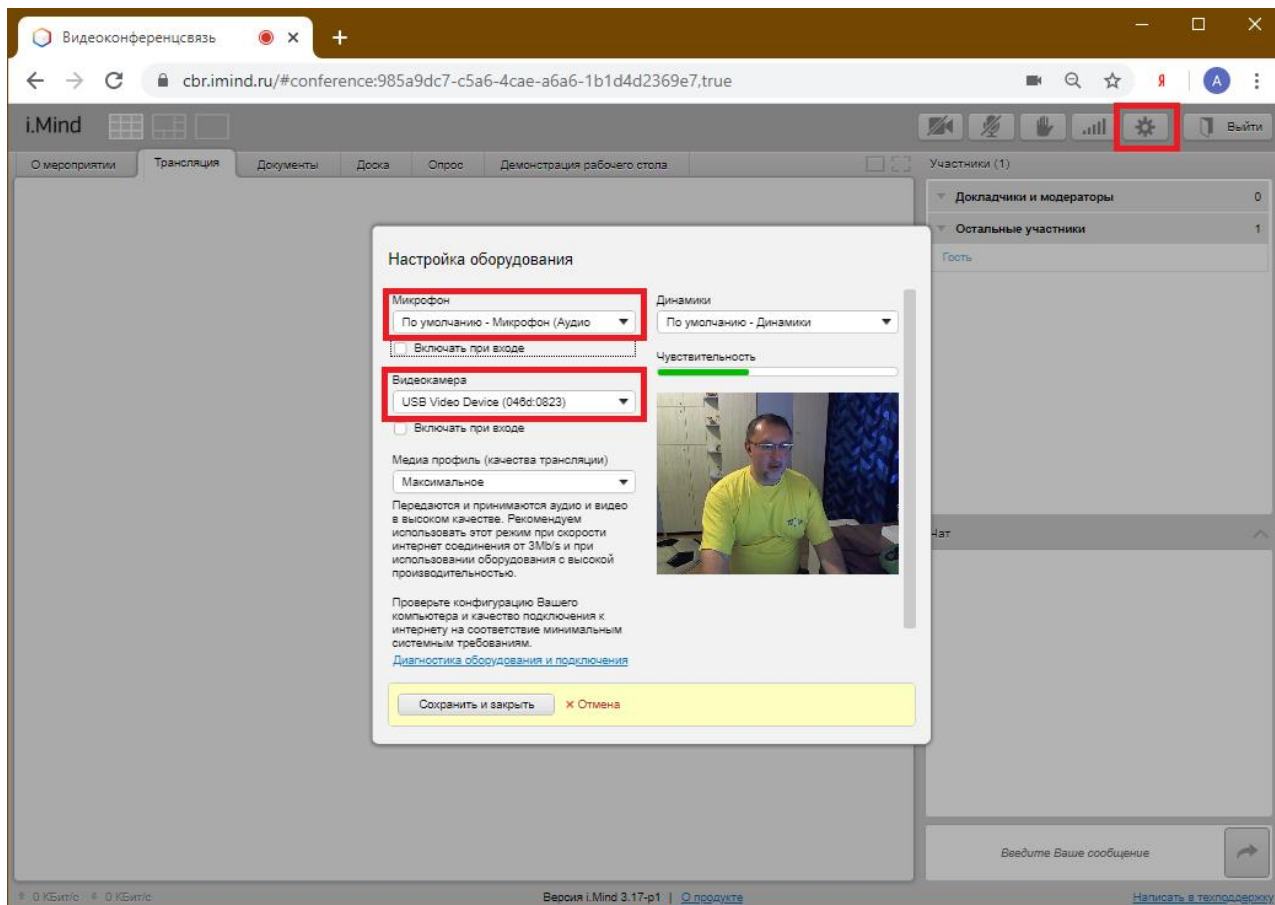
- Слева от веб-адреса нажмите "Сведения о сайте" (значок  или .
- В нижней части меню выберите Настройки сайтов.
- Откроется новая вкладка. На ней справа от параметра Flash (камера и микрофон) нажмите стрелку вниз  > Разрешить.
- Вернитесь на сайт и обновите страницу.



После установки разрешений Flash, камеры и микрофона продолжите настройку оборудования.

Для этого в правом верхнем углу экрана нажмите значок настройки 

- Выберите Микрофон (при проверке будет перемещаться зеленая полоса)
- Выберите Веб-камеру (при проверке появится окно с изображением с камеры)
- Нажмите кнопку Сохранить и закрыть



## На смартфоне/планшете (на примере ОС Android)

Для работы ВКС Imind на смартфоне/планшете необходимо установить специальное ПО:

### Mind Meeting Бизнес

- Для ОС Android приложение доступно в Плеймаркете /Google Play (Требуемая версия Android 4.0.3 и выше).  
Можно установить по ссылке: <https://play.google.com/store/apps/details?id=com.business.imind.android.client&hl=ru>
- Для IOS приложение доступно в App Store (Требуется iOS 8.0 и новее. Совместимо с iPhone, iPad и iPod touch)  
Можно установить по ссылке: <https://apps.apple.com/ru/app/mind-meeting-бизнес-видеоконференции-для-бизнеса/id1133900471>

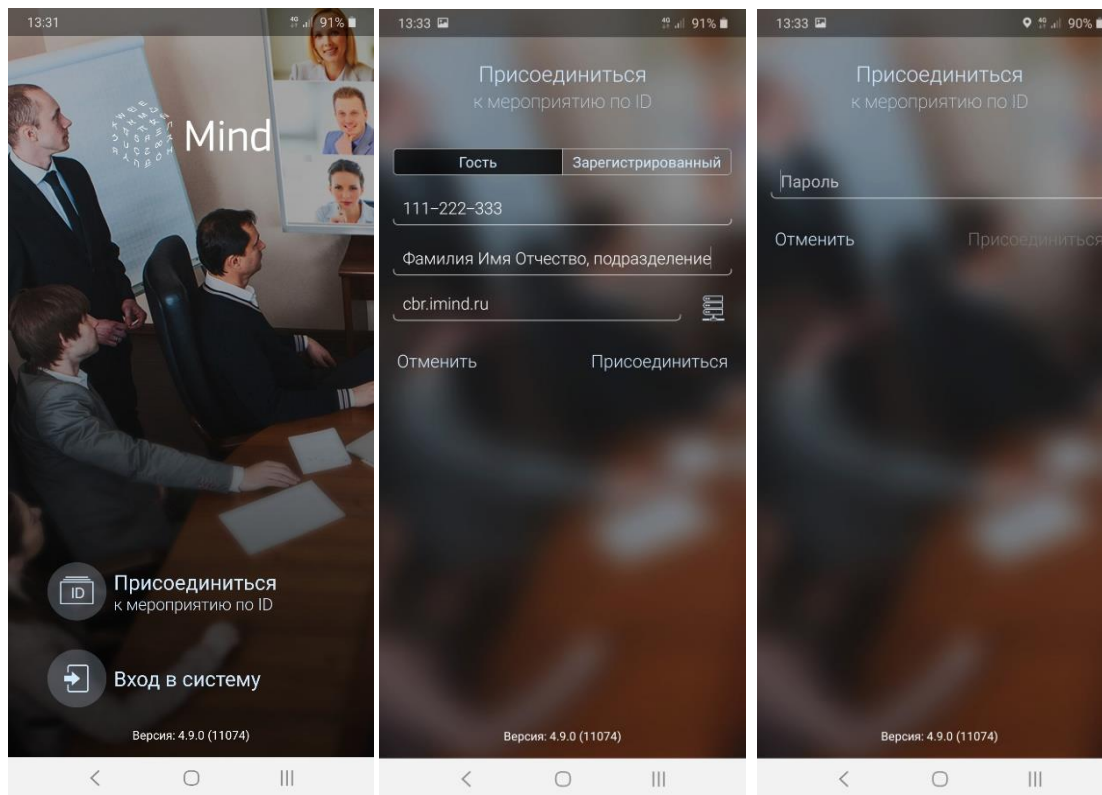
Для подключения к мероприятию необходимо запустить приложение и указать:

- Введите ID мероприятия: (участник получает в письме-приглашении на мероприятие)

- Введите Ваше имя: ФИО и подразделение участника (например: **Иванов Юрий Петрович, отделение Тверь**)

- URL сервера: в нашем случае **cbr.imind.ru**

- Пароль: (участник получает в письме-приглашении на мероприятие)



### Для настройки звука

1. Нажимаем «шестеренку» - настройки
2. Выбираем «Источники звука»
3. Выбираем куда выводить звук (если через наушники – то Телефон)

